

Quick Start Guide

Hurtig startguide

Hurtigstart

Guía de inicio rápido

Snabbstartguide



1 Set up the keyboard and mouse

Konfigurer tastatur og mus

Oppsett til tastatur og mus

Configure el teclado y el ratón

Ställ in tangentbordet och musen

See the documentation that shipped with the wireless keyboard and mouse.

Se dokumentationen der fulgte med den trådløse tastatur og mus.

Se dokumentasjonen som fulgte med det trådløse tastaturet og den trådløse musa.

Consulte la documentación que se envía con el teclado y el ratón inalámbricos.

Läs i dokumentationen som medföljde det trådlösa tangentbordet och den trådlösa musen.

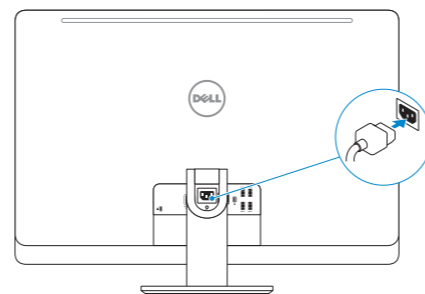
2 Connect the power cable

Tilslut strømkablet

Koble til strømkabelen

Conecte el cable de alimentación

Anslut strømkabeln



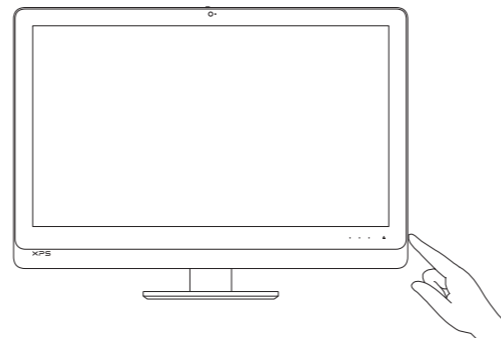
3 Turn on your computer

Tænd for computeren

Slå på datamaskinen

Encienda su equipo

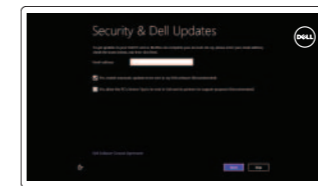
Slå på datorn



4 Finish Windows setup

Udfør Windows Installation | Gjør ferdig Windows-oppsett

Finalizar configuración de Windows | Slutför Windows-inställningen



Enable security and updates

Aktivér sikkerhed og opdateringer

Aktiver sikkerhet og oppdateringer

Activar seguridad y actualizaciones

Aktivera säkerhet och uppdateringar



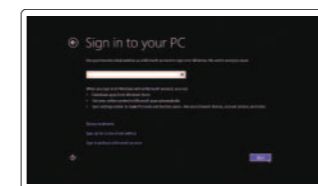
Connect to your network

Opret forbindelse til netværket

Koble til nettverket

Conectar a la red

Anslut till ditt nätverk



Sign in to your Microsoft account or create a local account

Log på din Microsoft-konto eller opret en lokal konto

Logg inn på Microsoft-kontoen eller opprett en lokal konto

Iniciar sesión en su cuenta de Microsoft o crear una cuenta local

Logga in till ditt Microsoft-konto eller skapa ett lokalt konto

Explore resources

Udforsk ressourcer | Undersøk ressursene

Explorar recursos | Utforska resurser



Help and Tips

Hjælp og tips | Hjelp og tips

Ayuda y sugerencias | Hjälp och tips



My Dell

Min Dell | Min Dell

Mi Dell | Min Dell



Register your computer

Registrer computeren | Registrer datamaskinen

Registrar el equipo | Registrera din dator

Product support and manuals

Produktsupport og manualer
Produktstøtte og håndbøger
Soporte del producto y manuales
Produktsupport och handböcker

Contact Dell

Kontakt Dell | Kontakt Dell
Póngase en contacto con Dell | Kontakta Dell

Regulatory and safety

Lovgivningsmæssigt og sikkerhed
Lovpålagte forhold og sikkerhet
Normativa y seguridad
Reglering och säkerhet

Regulatory model and type

Regulatorisk model og type
Regulerende modell og type
Modelo y tipo normativo
Regleringsmodell och -typ

Computer model

Computermodell | Datamaskinmodell
Modelo de equipo | Datormodell

dell.com/support

dell.com/support/manuals

dell.com/windows8

dell.com/contactdell

dell.com/regulatory_compliance

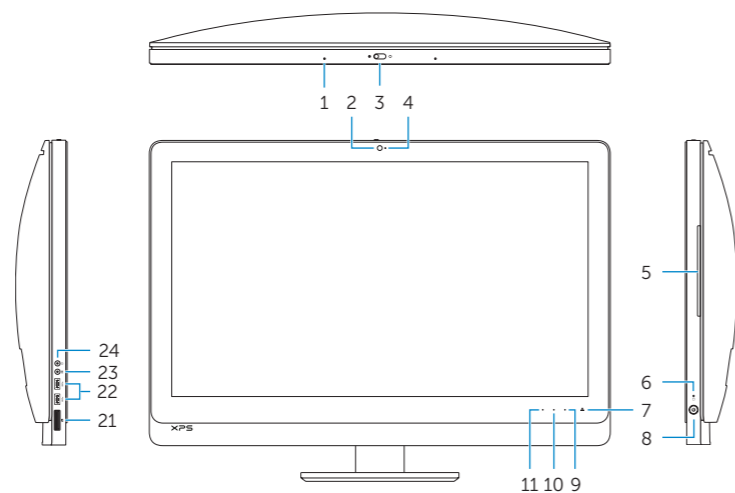
W06C

W06C002

XPS 2720

Features

Funkce | Funksjoner | Funciones | Funktionen



1. Microphones (2)
2. Camera
3. Camera-cover latch
4. Camera-status light
5. Optical drive
6. Hard-drive activity light
7. Optical-drive eject control
8. Power button
9. Input source selection/display off button
10. Increase display brightness
11. Decrease display brightness

NOTE: Press and hold to turn off the screen; press to turn on the screen

1. Mikrofoner (2)
2. Kamera
3. Kameradækslets lås
4. Statusindikator for kamera
5. Optisk drev
6. Indikator for harddiskaktivitet
7. Udskubningskontrol til optisk drev
8. Tænd/sluk-knap
9. Valg af inputskilde/Skærmens sluk-knap
10. Forøg skærmens lysstyrke
11. Formindsk skærmens lysstyrke

12. Security-cable slot
13. HDMI-out port
14. HDMI-in port
15. Power-connector port
16. Network port
17. Thunderbolt port (optional)
18. USB 3.0 ports (4)
19. Service Tag label
20. Wireless keyboard/mouse receiver
21. Media-card reader
22. USB 3.0 ports (2)
23. Microphone port
24. Headphone port

12. Sikkerhedskablets åbning
13. HDMI-out-port
14. HDMI-in-port
15. Strømkablets port
16. Netværksport
17. Thunderbolt-port (valgfrit tilbehør)
18. USB 3.0-porte (4)
19. Servicekodeetiket
20. Trådløs tastatur/mus modtager
21. Mediekortlæser
22. USB 3.0-porte (2)
23. Mikrofonport
24. Hovedtelefonport

1. Mikrofoner (2)
2. Kamera
3. Lås på kameradækslet
4. Statuslys for kamera
5. Optisk disk
6. Aktivitetslampe for harddisk
7. Utmatningsknap for optisk stasjon
8. Strømknapp
9. Inndata-kildevalg/Visning-av-knapp
10. Øk lysstyrken på skjermen
11. Reduser lysstyrken på skjermen
12. Spor for sikkerhetskabel

MERK: Trykk og hold nede for å slå av skjermen. Trykk for å slå på skjermen

1. Micrófonos (2)
 2. Cámara
 3. Pestillo de la tapa de la cámara
 4. Indicador luminoso de estado de la cámara
 5. Unidad óptica
 6. Indicador luminoso de actividad de la unidad del disco duro
 7. Botón de expulsión de la unidad óptica
 8. Botón de encendido
 9. Botón de selección de fuente de entrada/botón de apagado de pantalla
- NOTA:** Manténgalo presionado para apagar la pantalla; presiónelo para encenderla

13. HDMI-utgang
14. HDMI-inngang
15. Strømkontakt
16. Netverksport
17. Thunderbolt-port (Tillegg)
18. USB 3.0-kontakter (4)
19. Etikett med tjenestemerke
20. Mottaker for trådløst tastatur/mus
21. Mediekortleser
22. USB 3.0-kontakter (2)
23. Mikrofonport
24. Hodeltelefonport

10. Aumentar el brillo de la pantalla
11. Disminuir el brillo de la pantalla
12. Ranura del cable de seguridad
13. Puerto HDMI de salida
14. Puerto HDMI de entrada
15. Puerto conector de energía
16. Puerto de red
17. Puerto Thunderbolt (opcional)
18. Puertos USB 3.0 (4)
19. Etiqueta de servicio
20. Receptor de ratón/teclado inalámbrico
21. Lector de tarjetas multimedia
22. Puertos USB 3.0 (2)
23. Puerto del micrófono
24. Puerto de audífonos

1. Mikrofoner (2)
2. Kamera
3. Spärr för kameralock
4. Kamerastatuslampe
5. Optisk enhet
6. Lampe for harddiskaktivitet
7. Utmatningsknap for optisk enhet
8. Strömbrytare
9. Knapp for val av ingångskälla/bildskärm av
10. Öka bildskärmens ljusstyrka
11. Minska bildskärmens ljusstyrka

ANMÄRKNING: Håll knappen intryckt för att stänga av skärmen, tryck för att slå på skärmen

12. Plats för kabellås
13. HDMI-utgång
14. HDMI-ingång
15. Port för nätanslutning
16. Nätverksport
17. Thunderbolt-port (tillval)
18. USB 3.0-portar (4)
19. Servicenummeretikett
20. Mottagare för trådlöst tangentbord/trådlös mus
21. Mediekortläsare
22. USB 3.0-portar (2)
23. Mikrofonport
24. Hörlursport

